

CÓMO PASAR LA CORRIENTE DE UN COCHE A OTRO

PASO 1

Acomoda los dos coches sin que se toquen entre si y alcancen los cables.

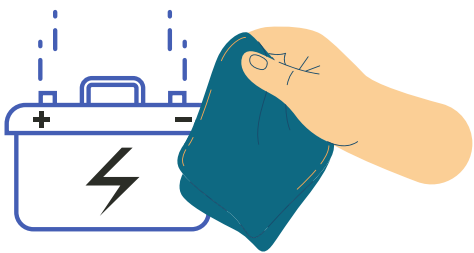


PASO 2

Aplica el freno de mano y las transmisiones en neutral a los dos coches.

PASO 3

Comprueba que los demás accesorios están apagados, como la radio o el aire acondicionado.


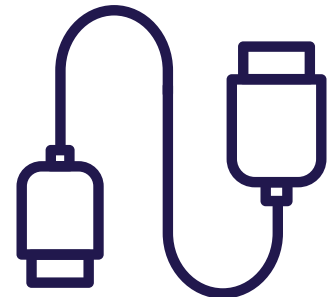


PASO 4

Comprueba que los terminales de la batería están limpios y sin corrosión.

PASO 5

Conecta el primer cable (de color rojo) a la terminal positiva de la batería descargada y el otro extremo a la terminal de la donadora.



PASO 6

Conecta la terminal del cable (de color negro) a la terminal de la batería en buen estado. El otro extremo se deberá conectar a un punto sólido mecánico del motor.

PASO 7

Enciende el coche cargado y arranca un poco, después arranca el coche de la batería descargada. Deja los motores encendidos durante 3 minutos.



PASO 8

Retira los cables con el orden inverso al que los colocaste.